



## CAIPIRINHA ELEGANTE

MEU VESTIDO DE CHITÃO  
FOI PRESENTE DA VOVÓ  
RENDA, BABADO E FITA...  
VEJA SÓ! ESTOU BONITA?

SOU CAIPIRA ELEGANTE  
ANDO SEMPRE BEM TRAJADA.  
ATÉ LOGO, MINHA GENTE,  
QUE A FESTA ESTÁ ANIMADA!

*GILDA FIGUEIREDO PADILHA*



RESPONDA:

1. COMO É O VESTIDO DA CAIPIRINHA?

---

---

2. QUEM DEU O VESTIDO DE PRESENTE PARA A CAIPIRINHA?

---

2. PARA ONDE VAI A CAIPIRINHA??

---

4. QUEM ESCREVOU ESSE TEXTO?

---



VOCÊ SABE O QUE É CHITA?  
CHITA É UM TECIDO COM  
ESTAMPAS FLORAIS DE CORES  
FORTES. O VESTIDO DA  
ROSINHA É FEITO DE CHITA.

ESCREVA OS NOMES DE ACORDO COM AS INDICAÇÕES  
DA SETA.






A MAGALI ADORA COMER  
PIPOCA QUE É UMA COMIDA  
TÍPICA JUNINA FEITA DO  
MILHO.

ESCREVA OS NOMES DE ACORDO COM AS INDICAÇÕES  
DA SETA.





ESCREVA OS NOMES DE ACORDO COM AS INDICAÇÕES DA SETA.



O CHICO BENTO ESTÁ TOCANDO NA FESTA JUNINA UM INSTRUMENTO MUSICAL. QUAIS OUTROS INSTRUMENTOS VOCÊ CONHECE?

---

---

---

---

---





OBSERVE O DESENHO E RESPONDA:

1. O QUE ELES ESTÃO FESTEJANDO?

\_\_\_\_\_

2. DÊ UM NOME PARA O MENINO E PARA A MENINA?

\_\_\_\_\_

3. O QUE ELES ESTÃO FAZENDO?

\_\_\_\_\_

4. COMO ESTÁ ENFEITADA A FESTA?

\_\_\_\_\_

5. DÊ UM TÍTULO PARA A CENA.

\_\_\_\_\_

# O QUE TEM NA FESTA JUNINA

RELACIONE:

1- PIPOCA
2- CACHORRO QUENTE
3- FOGUEIRA
4- SANFONA
5- FOGOS
6- MAÇÃ DO AMOR
7- MILHO
8- BALÃO
9- CHAPÉU
10- AMENDOIM
11- BARRACA
12- ALGODÃO DOCE
13- BANDEIRINHAS
14- PÉ DE MOLEQUE
15- PAÇOCA
16- QUADRILHA



15- PAÇOCA

16- QUADRILHA



# CAÇA PALAVRAS

ENCONTRE NO CAÇA PALAVRAS O NOME DAS FIGURAS JUNINAS E ESCREVA O NOME.

F	H	J	U	Y	T	R	D	E	S	A	C	V	G
T	R	F	O	G	U	E	I	R	A	P	L	M	N
H	N	B	V	C	S	D	E	F	H	J	U	Y	T
K	U	Y	A	M	E	N	D	O	I	M	D	B	N
F	H	J	U	Y	T	S	R	T	Y	I	J	K	L
S	N	B	E	R	E	D	I	N	O	I	V	A	O
Z	P	A	M	O	N	H	A	X	I	M	K	M	R
M	I	L	H	O	I	K	R	P	I	P	O	C	A
R	J	O	C	G	H	J	K	O	P	W	E	R	T















1- COMPLETE OS NOMES DAS FIGURAS.



\_\_\_\_\_ GUEIRA



\_\_\_\_\_ LÃO



\_\_\_\_\_ FONA



\_\_\_\_\_ LHO



\_\_\_\_\_ FONA



\_\_\_\_\_ FONA

2- ESCREVA OS NOMES DAS FIGURAS.





# A T I V I D A D E

1- O MILHO É BASE PARA PREPARAÇÃO DE MUITAS COMIDAS TÍPICAS DAAS FESTAS JUNINAS. FAÇA UMA LISTA DE COMIDAS A BASE DE MILHO.




2- QUAL SUA COMIDA TÍPICA JUNINA PREFERIDA?

---

3- ESCREVA O NOME DE COMIDAS TÍPICAS JUNINAS QUE NÃO TÊM MILHO ENTRE OS INGREDIENTES?

---

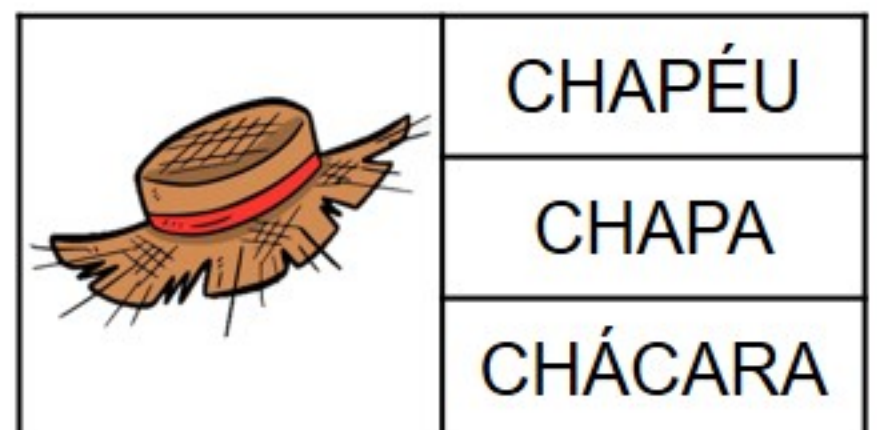
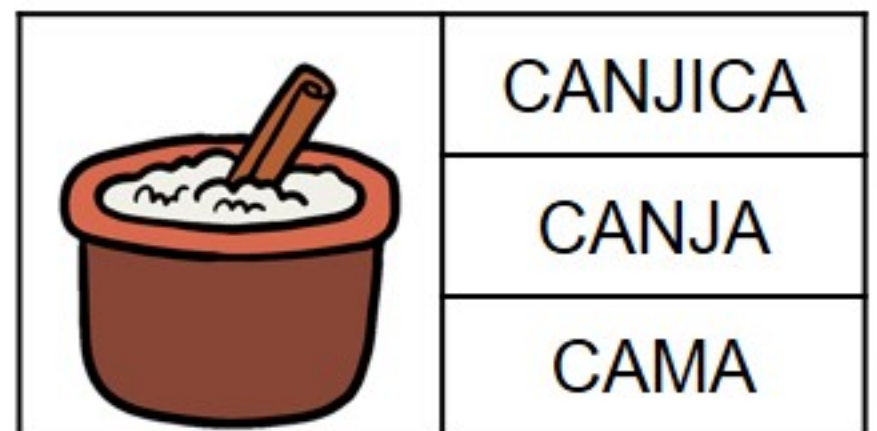
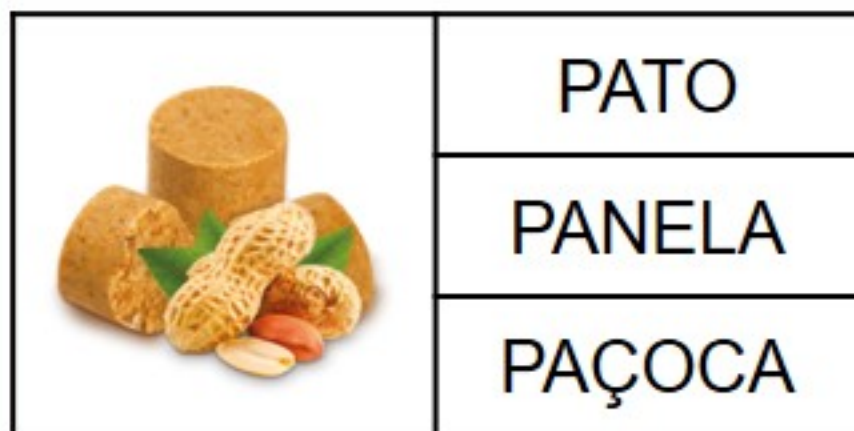
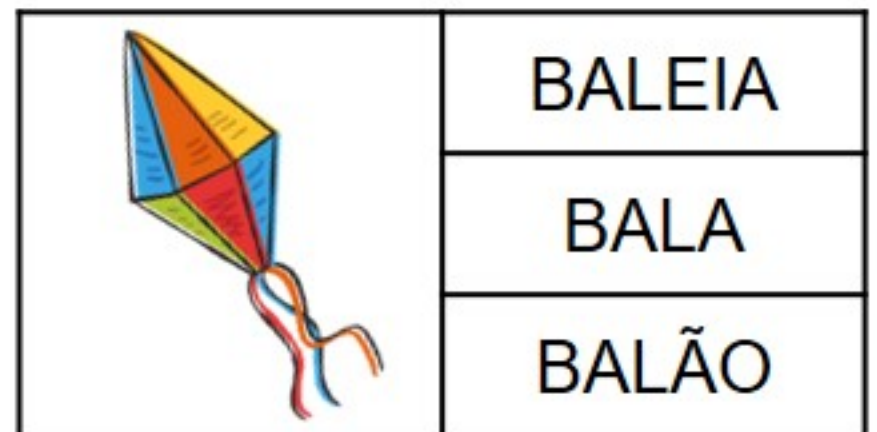
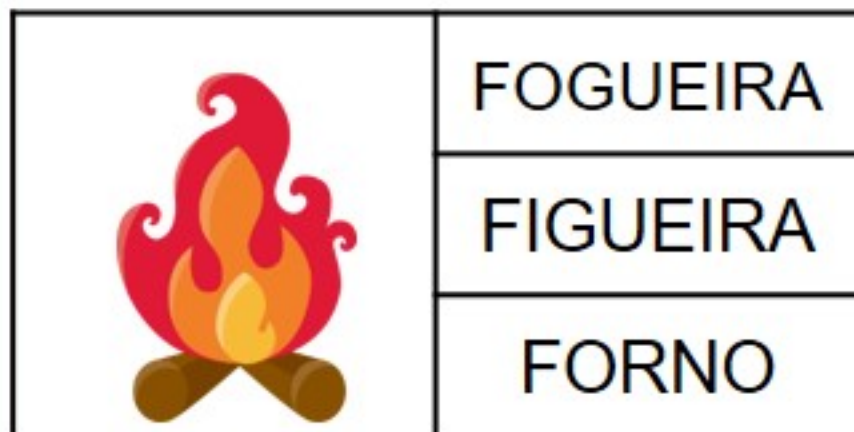
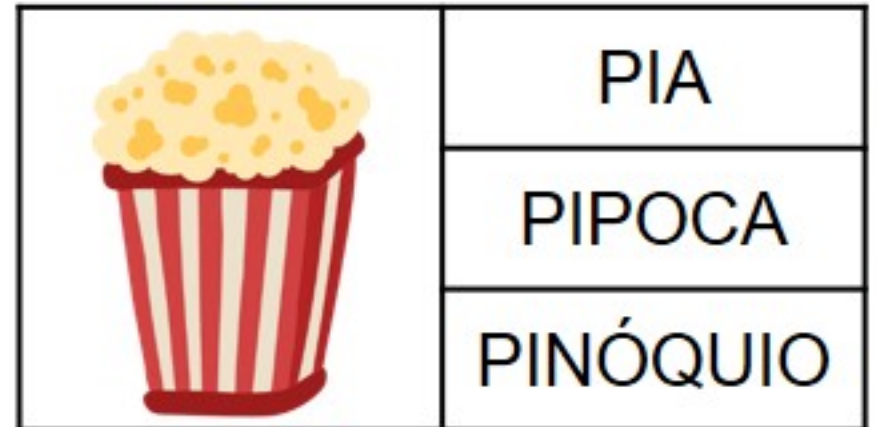

---

---

---

---

# LEIA E PINTE DE ACORDO COM DESENHO



## VAMOS CORRIGIR

UM ALUNO DO 1º ANO, AO ANOTAR A LISTA DE COISAS DE FESTA JUNINA NO SEU CADERNO, ESCREVEU ALGUMAS DE FORMA ERRADA. VAMOS, CORRIGIR ESTAS PALAVRAS.

DANSA \_\_\_\_\_

FOGEIRA \_\_\_\_\_

PIPOKA \_\_\_\_\_

BALANO \_\_\_\_\_

PAMOIA \_\_\_\_\_

XURASCO \_\_\_\_\_

ARJOLA \_\_\_\_\_

PACOCA \_\_\_\_\_

BÃDERINHA \_\_\_\_\_

MÚZICA \_\_\_\_\_

SAMFONA \_\_\_\_\_

CHAPÉU \_\_\_\_\_

FIOLÃO \_\_\_\_\_

MILIO \_\_\_\_\_

AMIDOIM \_\_\_\_\_

GUADRILHA \_\_\_\_\_

BARACA \_\_\_\_\_



LEIA O TEXTO ABAIXO:



CAICAIBALÃOCAICAIBALÃOAQUI  
NAMINHAMÃONÃOCAINÃONÃO  
CAINÃOCAINARUADOSABÃO

1- VOCÊS CONSEGUIRAM DESCOBRIR QUE TEXTO É ESTE?  
QUAL É ?

---

---

2- FOI FÁCIL REALIZAR A SUA LEITURA? POR QUÊ?

---

---

---

3-, REESCREVA O TEXTO ACIMA DE FORMA A FICAR MAIS FÁCIL  
DE SER LIDO.

---

---

---

---

---

---

---

---

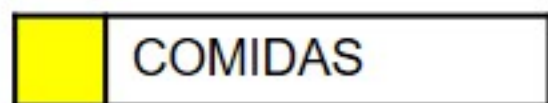


NAS BARRAQUINHAS DAS FESTAS JUNINAS VENDEM MUITAS GOSTOSURAS. ESCREVA UMA LISTA DELAS.

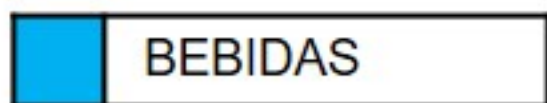
<hr/>	<hr/>
<hr/>	<hr/>
<hr/>	<hr/>
<hr/>	<hr/>
<hr/>	<hr/>
<hr/>	<hr/>
<hr/>	<hr/>



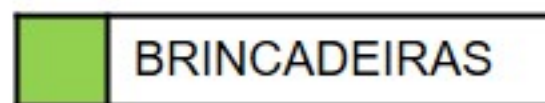
PINTE OS QUADRADINHOS DAS PALAVRAS ABAIXO DE ACORDO COM A LEGENDA:



COMIDAS



BEBIDAS



BRINCADEIRAS



INSTRUMENTOS MUSICAIS



TEM NA FESTA JUNINA

- BARRACA
- ARGOLA
- PAÇOCA
- BOCA DO PALHAÇO
- SANFONA
- CACHORRO QUENTE
- CANJICA
- FOGUEIRA
- MAÇÃ-DO-AMOR
- MILHO
- PÉ DE MOLEQUE
- BALÃO
- VIOLÃO
- PIPOCA

- QUENTÃO
- QUADRILHA
- PAMONHA
- PESCARIA
- PANDEIRO
- PULA FOGUEIRA
- REFRIGERANTE
- TOMBA LATA
- VINHO QUENTE
- PAMONHA



ISRAELA KOTONA

# AMENDOIM DOCE



## **INGREDIENTES:**

- 1 COPO DE AMENDOIM CRU COM CASCA (200ML)
- 1 COPO DE AÇÚCAR (200ML)
- 1 COPO DE ÁGUA (200ML)

## **MODO DE PREPARO:**

JUNTE TODOS OS INGREDIENTES NUMA PANELA FUNDA E MISTURE BEM PARA O AÇÚCAR COMECE A DISSOLVER. LEVE AO FOGO MÉDIO MEXENDO DE 5 EM 5 MINUTOS. QUANDO A MISTURA COMEÇAR A ENGROSSAR MEXA CONSTANTEMENTE ATÉ QUE DÊ O PONTO (TODO O AÇUCAR FICA GRUDADO NOS AMENDOINS) ASSIM QUE DER O PONTO RETIRE O AMENDOIM DA PANELA E COLOQUE EM UMA TRAVESSA PARA ESFRIAR.

TEMPO DE PREPARO: 30 MINUTOS

FONTE: <https://www.tudogostoso.com.br/receita/823-amendoim-doce.html>

1- QUAL O GÊNERO TEXTUAL DO TEXTO QUE VOCÊ ACABOU DE LER?

---

2- QUAIS ELEMENTOS NA ESTRUTURA DO TEXTO PODEM COMPROVAR QUE SE TRATA DO GÊNERO QUE VOCÊ PENSOU?

---

3- QUAL TEMPO DE PREPARO DO AMENDOIM DOCE?

---

4- DE ONDE FOI RETIRADO O TEXTO?

---

5- QUAIS OUTROS DOCES VOCÊ CONHECE FEITO COM AMENDOIM?

---

---